

PROCESSO SELETIVO 2024



ismart

GUIA DO CANDIDATO

ETAPA: PROVA DIGITAL

Tudo que você precisa saber sobre o Processo Seletivo do Ismart para os programas presenciais e online!

Luana Maria Soares
Bolsa Talento Poliedro
São José dos Campos





ismart



ÍNDICE

**INFORMAÇÕES
GERAIS 3**

**O QUE DEVO FAZER
ANTES DA PROVA
DIGITAL 6**

NO DIA DA PROVA 10


**COMO SE
PREPARAR PARA
OS SIMULADOS E
PROVA DIGITAL? 13**



INFORMAÇÕES GERAIS



INFORMAÇÕES GERAIS



O que é a etapa da Prova Digital

É a segunda etapa do Processo Seletivo Ismart, que consiste numa prova online de 70 questões de Português e Matemática. A prova é dividida em 4 partes e tem a duração de 4 horas:

- 20 questões de Português na parte 1
- 20 questões de Matemática na parte 2
- 15 questões de Matemática na parte 3
- 15 questões de Matemática na parte 4

Quando?

A Prova Digital será no dia **09 de julho de 2023, domingo**.

Ismart Presencial - Bolsa de Talento (9º ano): de 08h00 às 13h00

Ismart Presencial - Alicerce e Ismart Online (7º ano): de 13h30 às 18h30



**Formação Ismart Online
Bolsistas 2023**

INFORMAÇÕES GERAIS



ismart

O que é a etapa da Prova Digital

Como funciona?

A Prova Digital é feita individualmente e sem consulta. Ou seja, sem auxílio de livros, cadernos, sites, aplicativos ou de outras pessoas. A prova pode ser feita na casa do candidato ou em qualquer lugar silencioso com internet e que o candidato possa ficar sozinho (ele não precisa estar sozinho em casa, mas, sim, no cômodo em que realizará a prova).

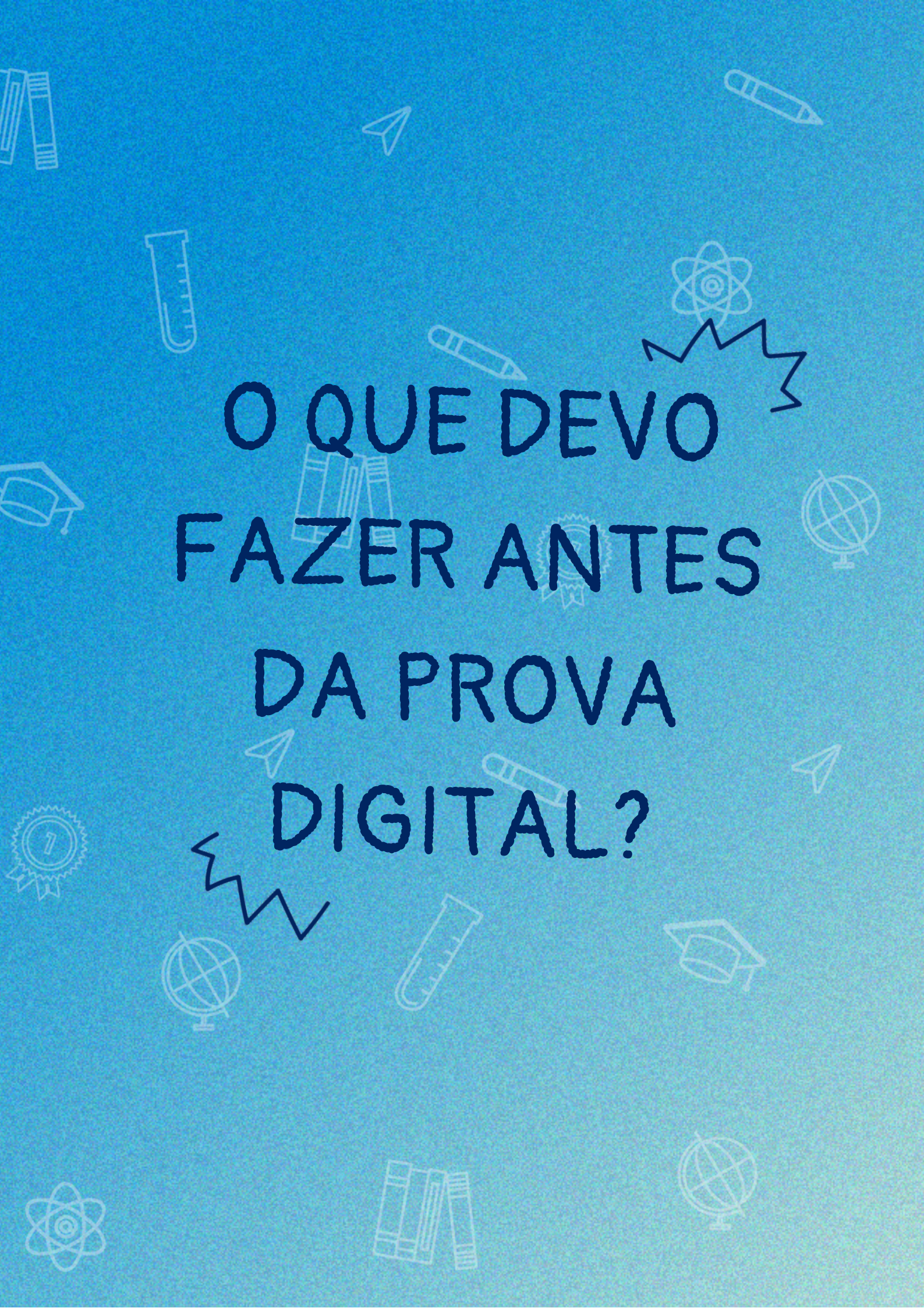
Qual o tempo de duração da Prova?

Os candidatos terão 4 (quatro) horas para fazer a prova dentro do período de prova destinado ao projeto que está concorrendo, ou seja, candidatos do 9º ano terão 4 horas para realizar a prova entre 08h00 e 13h00; e candidatos do 7º ano terão, também, 4 horas para realizar a prova entre 13h30 e 18h30.

Quais são os recursos necessários?


- Equipamento (computador, tablet ou celular) com acesso à internet;
- Microfone e câmera frontal (de selfie) funcionando no mesmo aparelho;
- Cômodo silencioso e isolado (o candidato deve ser o único presente nesse espaço);
- Internet por até 4 horas.



The background is a solid blue color with various white line-art icons scattered throughout. These icons include books, a paper airplane, a pencil, a test tube, a graduation cap, a globe, a lightbulb, a gear, a magnifying glass, a microscope, a rocket, a target, a clock, a gear, a globe, a graduation cap, a globe, a book, and a globe. The text is centered and reads:

O QUE DEVO
FAZER ANTES
DA PROVA
DIGITAL?

O QUE DEVO FAZER ANTES DA PROVA DIGITAL



Passo a passo para ficar de olho:

Confirmar sua presença

- Seu responsável deve autorizar sua participação no momento da confirmação de presença;
- Para confirmar a presença, basta acessar a plataforma do Processo Seletivo com seu login e senha;
- Seu responsável deve revisar e preencher alguns dados e clicar em “ACEITO OS TERMOS”.

Assistir TODAS as Lives do Ismart


O Ismart preparou algumas Lives para te ajudar a entender tudo que vai acontecer nessa segunda etapa do Processo Seletivo e também tirar duas dúvidas. As lives vão acontecer nos seguintes dias:

- 1ª Live: 15/06/2022 às 18h30min**
- 2ª Live: 22/06/2022 às 18h30min**
- 3ª Live: 05/07/2022 às 18h30min**

- Leve papel e caneta e anote todas as explicações (você pode fazer anotações neste guia);
- Peça para o(a) professor(a) que está te acompanhando assistir a live junto com você para que possam trocar o entendimento do que foi dito;
- Salve as lives e acesse mais tarde, caso tenha dúvidas ou não possa assistir com calma naquele momento.



O QUE DEVO FAZER ANTES DA PROVA DIGITAL



Realizar os dois simulados oficiais (datas e horários)

Antes da Prova Digital, oferecemos **2 simulados** nos dias **18 e 25 de junho**.

O **simulado não é obrigatório**, mas é uma ótima oportunidade para se preparar melhor para a prova, testar os equipamentos e entender o conhecimento sobre o conteúdo.

1º Simulado:

- **Candidatos do 9º ano:** 18/06/2023 das 8h às 13h
- **Candidatos do 7º ano:** 18/06/2023 das 13h30 às 18h30

2º Simulado:

- **Candidatos do 9º ano:** 25/06/2023 das 8h às 13h
- **Candidatos do 7º ano:** 25/06/2023 das 13h30 às 18h30

Providenciar e testar seus equipamentos

Obs: Não é permitido a utilização de fones de ouvido, caso o candidato use o fone será desclassificado.


Caso você não possua o equipamento necessário, peça ajuda para sua escola, seus professores, seus familiares ou colegas e vizinhos.

Dica 1: Aproveite os simulados para testar o funcionamento do seu dispositivo e sua conexão de internet

Dica 2: Se possível, tenha um plano B caso a sua internet caia, como por exemplo pedir ajuda a um vizinho.



O QUE DEVO FAZER ANTES DA PROVA DIGITAL



Testar seu login e senha de acesso a prova

O acesso à Prova Digital acontecerá através da plataforma do Processo Seletivo.

Você deverá fazer login com seu e-mail e senha para garantir que sabe suas credenciais de acesso e que elas funcionarão no dia da prova.

IMPORTANTE: caso você tenha esquecido ou perdido seu email e/ou senha de acesso à plataforma do processo seletivo entre em contato com o whatsapp de atendimento (21) 99195-4950 **ANTES** do dia da prova para recuperar seu acesso.




Formação Ismart Online
Bolsistas 2023



**NO DIA DA
PROVA DIGITAL**

NO DIA DA PROVA DIGITAL



Tudo sobre a Prova Digital

Como acessar a prova

O acesso à Prova Digital acontecerá através da plataforma do Processo Seletivo.

Você deverá fazer login com seu e-mail e senha e clicar no botão **“ACESSAR A PROVA DIGITAL”**.

- **IMPORTANTE:** caso você tenha esquecido ou perdido seu email e/ou senha de acesso à plataforma do processo seletivo entre em contato com o whatsapp de atendimento (21) 99195-4950 **ANTES** do dia da prova para recuperar seu acesso.

O que você precisa no dia prova:


- Computador, tablet ou celular com acesso à internet;
- Câmera frontal e microfone funcionando no mesmo equipamento ou conectado ao equipamento que você fará a prova (por exemplo: você pode fazer a prova em um celular e usar a câmera e microfone do próprio aparelho; mas você também pode fazer a prova em um computador e conectar um celular ao computador para usar a câmera);

Obs. Não é permitido usar fones de ouvido. Caso o candidato use fones de ouvido, será desclassificado.

- Espaço silencioso (sala ou cômodo) que você possa ficar sozinho durante todo o tempo da prova



NO DIA DA PROVA DIGITAL



O que pode no dia:

Ir ao banheiro! 😊 Para ir ao banheiro, você deverá:

- apertar o botão ENVIAR E PAUSAR que aparece na tela da prova;
- concluir a pergunta que está na tela;
- e só então sair da frente da câmera para ir ao banheiro.

O contador de tempo, que limita a duração máxima da prova, não será interrompido quando o candidato fizer pausa, **por isso é importante que as pausas sejam rápidas.**

- É permitido comer e beber água durante a prova;
- É permitido o uso de uma folha em branco para rascunho durante a resolução da prova de matemática.

O que não pode:

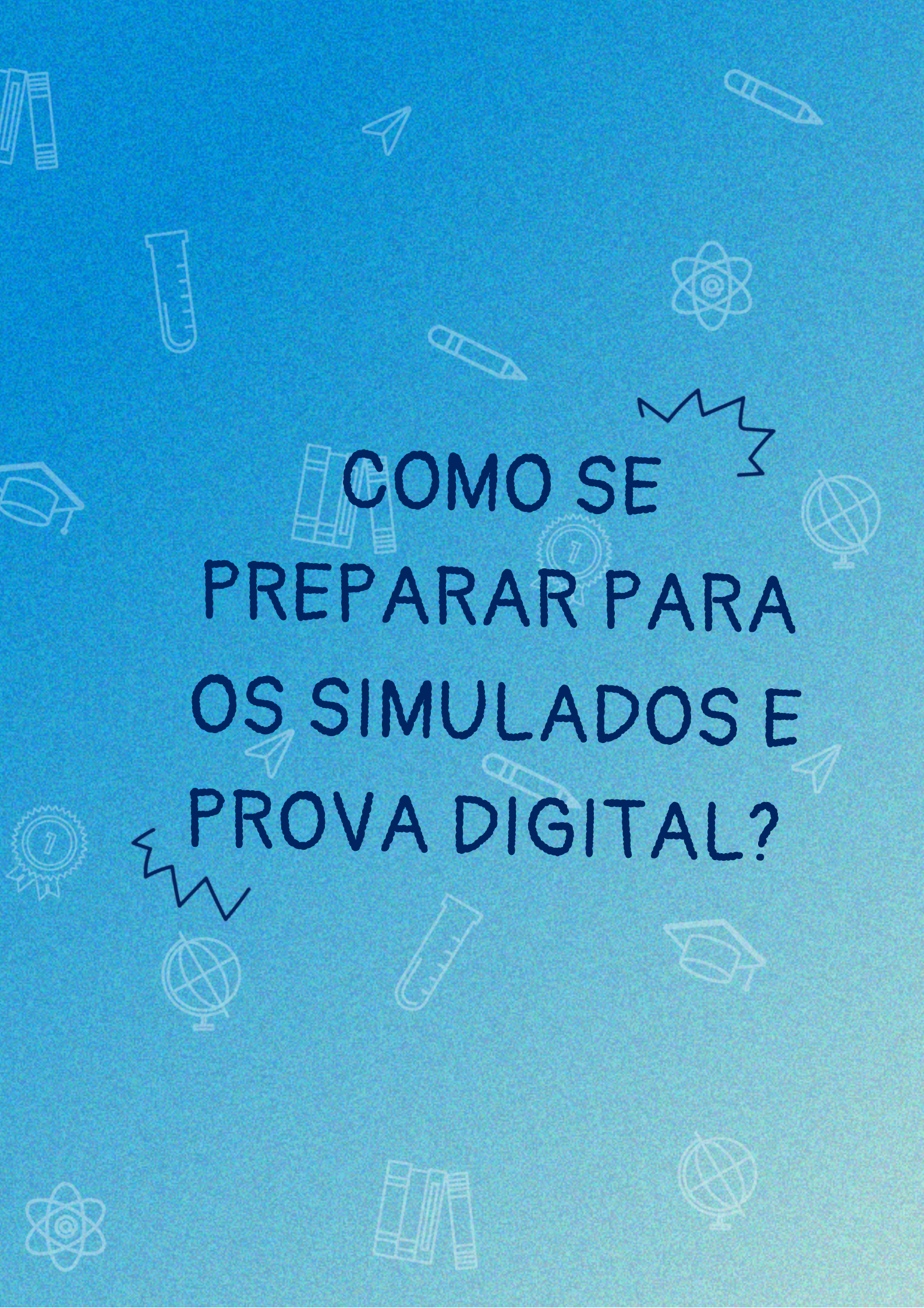
- É proibido usar máscaras, chapéus, bonés ou fones de ouvido;
- É proibido usar calculadora, consultar livros, cadernos ou outras páginas na internet;
- Haverá auditoria no áudio e vídeo. Ou seja, será conferido se cada candidato cumpriu as regras da etapa;
- Nenhum conteúdo da prova poderá ser gravado, fotografado ou copiado e divulgado para qualquer pessoa;
- É proibido o uso de fones de ouvido durante a Prova Digital. Caso precise utilizar o microfone desses dispositivos durante a prova, os fones não devem ficar próximos ao ouvido do candidato.

Se sua internet ficar instável, fique calmo! Entre em contato com o suporte e aguarde a orientação que receber.

Canais de suporte da Prova Digital

E-mail: suporte@primeiraescolha.com.br

Whatsapp: 11 99177-5375

The background is a solid blue color with various white line-art icons scattered throughout. These icons include books, a paper airplane, a pencil, a test tube, an atom symbol, a graduation cap, a globe, a gear, a lightning bolt, and a ribbon seal. The text is centered in a bold, black, sans-serif font.

**COMO SE
PREPARAR PARA
OS SIMULADOS E
PROVA DIGITAL?**



ismart

COMO SE PREPARAR PARA OS SIMULADOS E PROVA DIGITAL?

Hora de estudar!

Está em dúvida sobre quais conteúdos podem cair na Prova Digital e como se preparar para mandar bem nessa etapa? Preparamos essa seção especialmente para que você confira nossas dicas de como estudar! 😊


Khan Academy

O Ismart indica que os candidatos se preparem para os simulados e Prova Digital pela plataforma online Khan Academy, que tem a missão de proporcionar educação gratuita. O site oferece exercícios e vídeos educativos que habilitam os alunos a estudarem no seu próprio ritmo, dentro e fora da sala de aula, assim, ajudando a sanar as dificuldades de compreensão do estudante.

Caso você ainda não conheça, ela te ajudará na preparação para o Processo Seletivo e também pode ser uma ótima ferramenta para apoiar seus estudos na escola. Saiba mais clicando [aqui](#).

Legal, né? 😊 Vem com a gente que vamos te explicar como funciona!





COMO SE PREPARAR PARA OS SIMULADOS E PROVA DIGITAL?

Hora de estudar!

Como se inscrever no Khan Academy?

Enviamos para o seu e-mail o link com o código de sua turma para que você comece a dedicar os seus estudos para a Prova Digital no Khan Academy.

Após acessar o link, crie o seu cadastro com suas informações pessoais, selecione sua série e escolha a trilha **Prepare-se Matemática** de acordo com ela:

- Prepare-se para o 7º ano ou
- Prepare-se para o 9º ano.


Atenção: O seu acesso deve ser feito, prioritariamente, pelo link disponibilizado da sua turma.

Em qual trilha do Khan Academy eu devo me inscrever?

Indicamos que você foque os seus estudos na trilha Prepare-se Matemática.

Se você for um aluno do 7º ano, você deverá se inscrever no "Prepare-se para o 7º ano". Caso você seja um aluno do 9º ano, você deverá se inscrever no "Prepare-se para o 9º ano".





COMO SE PREPARAR PARA OS SIMULADOS E PROVA DIGITAL?

É obrigatório fazer o Khan Academy?

Não é obrigatório realizar as atividades do Khan Academy para realizar a Prova Digital.

Essa orientação é para que você tenha mais uma opção de estudos, para se preparar para a Prova Digital.

Como o Khan pode me ajudar?

- Realização de testes e desafios;
- Autonomia para revisar ou avançar;
- Domínio de conceitos;
- Identificação do que você precisa desenvolver;
- Celebração das habilidades dominadas.

Como navegar pelo Khan Academy?

Sabemos que a plataforma pode ser uma novidade para você! Por isso, na primeira Live sobre a Prova Digital explicaremos o passo a passo de como navegar no Khan Academy.

A live acontecerá no dia 15/06/2022 às 18h30min

Canais de suporte:

E-mail suporte@primeiraescolha.com.br
Whatsapp 11 99177-5375



ismart

in

/instituto-ismart

f

/ismart.oficial



@ismart.oficial

Transformando talentos em
protagonistas do futuro.