

# PROCESSO SELETIVO 2024



ismart

## GUIA DO CANDIDATO

### ETAPA: AVALIAÇÃO SOCIOECONÔMICA

Tudo que você precisa saber sobre o Processo Seletivo do Ismart para os programas presenciais e online!

**Luana Maria Soares**  
Bolsa Talento Poliedro  
São José dos Campos





# ÍNDICE

**INFORMAÇÕES  
GERAIS 3**

**PERFIL  
SOCIOECONÔMICO  
DO ISMART 7**

**ENVIO DOS  
DOCUMENTOS 10**


**DÚVIDAS  
FREQUENTES 13**



# INFORMAÇÕES GERAIS



# INFORMAÇÕES GERAIS



## O que é a Avaliação Socioeconômica

É a etapa em que o critério de **renda** é analisado através da verificação dos documentos dos candidatos/as e de todos os membros familiares que moram na mesma residência. Nessa etapa, temos o objetivo de verificar a chamada **renda per capita familiar**, ou seja, a **renda bruta da casa, dividida pelos membros familiares**. O Ismart estabelece como critério que a família pode ter **até dois salários mínimos nacionais (R\$ 2.640,00) de renda per capita** - ou seja, renda por membro familiar que residem na mesma casa com o candidato - e que os bens e patrimônios familiares devem ser compatíveis com a renda informada.

### Como funciona?

Agora que você já sabe o objetivo da etapa e quem participa, Entenda como ela funciona abaixo.

#### 1) Onde enviar os documentos?


Envie a documentação no site do Processo Seletivo Ismart, através do seu login com seu e-mail e senha.

#### 2) Quem deve enviar os documentos?

A família toda participa desse momento, mas, o responsável legal do candidato/a é quem deve providenciar todos os documentos e preencher as informações na plataforma. O candidato pode auxiliar na organização dos documentos, e ainda, ajudar no momento do preenchimento das informações.



# INFORMAÇÕES GERAIS



## O que é a Avaliação Socioeconômica

### 3) Prazos de envio de documentos

**Candidatos convocados na 2ª chamada, dia 16 de outubro**  
**Envio de documentos: de 16 a 27 de outubro.**


Fique de olho no seu **e-mail** para saber se foi classificado para a etapa e o seu período de envio de documentos. Não será possível remarcar ou enviar os documentos fora da data informada.

### Como posso me organizar?

Você pode acessar a lista de documentos, perguntar aos seus familiares qual trabalho que exercem ou tipo de vínculo empregatício que possuem (emprego/trabalho ou qualquer forma de recebimento de renda deve ser declarada aqui, incluindo benefícios, pensões, aposentadorias, entre outros).



**Formação Ismart Online**  
**Bolsistas 2023**



COMO SABER SE  
ESTOU NO PERFIL  
SOCIOECONÔMICO  
DO ISMART?

# COMO SABER SE ESTOU NO PERFIL SOCIOECONÔMICO DO ISMART?



Considere, como exemplo, a seguinte família:

- **Ariel (candidata ao Ismart)** - estudante do 7º ano, 13 anos de idade;
- **Beatriz (mãe da candidata)** - professora, 35 anos de idade;
- **Marcos (padrasto da candidata)** - motorista de aplicativo, 38 anos de idade;
- **Luiza (irmã da candidata)** - 2 anos de idade.
- **Kaique (irmão da candidata)** - está prestando serviço militar obrigatório - tem 18 anos.

No exemplo acima, a renda é composta por:

- **Ariel** - recebe pensão alimentícia mensal no valor de R\$400,00;
- **Beatriz** - recebe salário mensal de R\$ 5.000,00;
- **Marcos** - rendimento mensal de R\$ 3.000,00;
- **Luiza** - não possui renda
- **Kaique** - recebe o soldo de R\$1.000,00.

**Cálculo da renda familiar:**

$R\$ 400,00 + R\$ 5.000,00 + R\$ 3.000 + R\$ 0,00 + R\$1.000,00 = R\$ 9.400,00$

$R\$ 9.400,00$  dividido em 5 pessoas = **R\$ 1.880,00**

Então, nesse exemplo, a renda familiar per capita (por pessoa) é de R\$1.880,00.

**Faça esse cálculo, e caso o resultado seja MENOR que R\$ 2.640,00, sua renda familiar atende ao critério do Ismart.**



# COMO SABER SE ESTOU NO PERFIL SOCIOECONÔMICO DO ISMART?



Confira também o exemplo da família de Ariel ilustrado abaixo:

Exemplo de cálculo de renda por pessoa para o Processo Seletivo Ismart 2024



**LUIZA**  
Irmã - 2 anos  
Não tem renda




**BEATRIZ**  
Mãe - 35 anos  
Professora  
R\$ 5.000



**MARCOS**  
Padrasto - 38 anos  
Motorista de App  
R\$ 3.000



**ARIEL**  
Candidata - 13 anos  
Pensão Alimentícia  
R\$ 400



**KAÍQUE**  
Irmão - 18 anos  
Soldo  
R\$ 1.000

Renda total  
R\$ 9.400,00

÷

Renda total  
5 pessoas

=

Renda per capita da  
família: R\$ 1.880,00

O resultado é menor que R\$ 2.640,00, então a candidata cumpre o critério de renda para participar do Processo Seletivo Ismart 2024



# COMO SABER SE ESTOU NO PERFIL SOCIOECONÔMICO DO ISMART?



## Como sei quais documentos enviar correspondente a cada membro familiar?

Vamos te ajudar a se organizar, pegue um papel e uma caneta e faça uma lista respondendo às seguintes perguntas:

**1) Quem mora comigo? Coloque na sua lista o nome de cada um.**

**#dica:** comece por você, depois siga do mais velho para o mais novo membro familiar.

**2) Que idade eles têm? Ao lado do nome, informe a idade.**

**3) Quem trabalha ou tem algum tipo de renda? Ao lado da idade, coloque a fonte de renda de cada membro familiar e os valores que estão nos documentos.**

**4) Depois de listar sua família, pegue a lista de documentos e veja como cada um pode ser apresentado ao Ismart na nossa plataforma.**

Vale lembrar que o objetivo dessa etapa é conhecer a sua realidade familiar, então, caso seus responsáveis não se sintam à vontade em lhe informar a renda faça apenas essa lista para ajudar na organização dos documentos.

O papel do candidato/a nessa etapa é ajudar a família a lembrar datas importantes e auxiliar no que for pedido pelos responsáveis.

**A responsabilidade de envio dos documentos é do responsável legal pelo candidato.**

### **ATENÇÃO:**


Você deverá **declarar todas as fontes de renda de todos os moradores da casa**, por exemplo: se trabalha de carteira assinada, se faz "bico", se recebe pensão, se conta com ajuda financeira de terceiros, se recebe aposentadoria, se recebe auxílios do governo, etc.

Se sua família é beneficiária de programas sociais cadastrados no CADÚnico, nos envie a folha de rosto.

# ENVIO DOS DOCUMENTOS



# ENVIO DOS DOCUMENTOS



## O que o responsável legal precisa fazer:

**Passo 1:** Acessar o sistema e conferir dados

**Passo 2:** Indicar todos os moradores da sua casa e suas respectivas rendas mensais

**Passo 3:** Checar os documentos necessários para cada morador da casa

**Passo 4:** Tirar foto ou escanear os documentos

**Passo 5:** Enviar os documentos na plataforma

## IMPORTANTE:

Todos os documentos devem ser referentes ao mês de **setembro de 2023**. [Clique aqui e veja alguns tutoriais que podem te ajudar com os documentos necessários nesta etapa.](#)

## Faltou um documento, e agora?

Caso falte algum documento, envie todos que você já tem e providencie os documentos que faltam. A equipe entrará em contato pela plataforma e o candidato receberá um e-mail com o pedido dos documentos pendentes.

## Enviei os documentos, o que faço agora?

Você deverá aguardar a análise dos documentos e ficar de olho no seu e-mail. O Ismart pode solicitar novos documentos além dos enviados.

Caso seja necessário enviar mais algum documento, você deverá enviar através da mesma plataforma em **até dois dias corridos** da data em que foi solicitado.

## ATENÇÃO:

**Esta etapa é eliminatória**, ou seja, se o prazo de envio não for respeitado ou se identificarmos fraudes nas informações e documentos enviados, o candidato será desclassificado, mesmo que seja aprovado nas etapas seguintes, conforme regulamento. Os documentos enviados (fotos e arquivos .pdf) devem estar legíveis!





DÚVIDAS

FREQUENTES

# DÚVIDAS FREQUENTES



ismart

**Devo informar a renda bruta (sem descontos) ou valor líquido (tirando INSS, imposto de renda, FGTS)?**

Informe a renda bruta (sem descontos).

**O que são vínculos empregatícios?**

São os nomes correspondentes às formas de relações de trabalho, definidos em lei.

**Como saber o tipo de vínculo empregatício de cada pessoa da minha família?**

Preparamos uma matéria com mais detalhes para te auxiliar. **Clique aqui e confira** no Blog Ismart

**Uma pessoa da família não trabalha de carteira assinada, como comprovar?**

Nesse caso, você pode identificar a partir da contribuição previdenciária, acessando o CNIS.

- Se a pessoa pagar autonomia (contribuição previdenciária de 20% do valor que recebe de renda), será considerado autônomo.
- Caso não contribua, pode ser considerado trabalhador informal.
- Pode ainda contribuir como MEI.

Essas são algumas possibilidades de identificação.

**Tenho casa própria/carro e/ou estudo em escola particular, serei desclassificado?**

O critério do Ismart é a renda per capita familiar de até dois salários mínimos (R\$ 2.640,00). O Ismart conta com uma equipe de profissionais para fazer a avaliação socioeconômica, analisando toda a documentação enviada. Os bens e padrão de consumo da família devem ser compatíveis com essa renda, por isso, é importante enviar a documentação completa.



# DÚVIDAS FREQUENTES



ismart

**A renda per capita passou um pouco do limite estipulado. Posso continuar no processo seletivo?**

**Resposta:** Não. O critério do Ismart é a renda familiar per capita de até dois salários mínimos (R \$2.640,00).

**Não tenho todos os documentos. E agora?**

**Resposta:** Envie todos os outros que possui. Você receberá um e-mail solicitando documentos pendentes e terá dois dias corridos para enviar o que faltou.

**O que é CNIS?**

**Resposta:** A sigla CNIS significa Cadastro Nacional de Informações Sociais. É o documento do INSS onde ficam registrados todos os trabalhos, os vínculos empregatícios e as contribuições previdenciárias recolhidas. Todos os trabalhadores que contribuíram com INSS, seja de forma autônoma, de carteira assinada, MEI, entre outros, têm esse registro. É um documento muito importante para verificar as contribuições recolhidas para aposentadoria do cidadão.

**Então, como acessar o CNIS?**

**Resposta:** Através do site <https://meu.inss.gov.br/#/login> É preciso ser cadastrado no site gov.br. Caso não seja, faça o cadastro para acessar o CNIS.

**O que é CTPS?**

**Resposta:** É a famosa carteira de trabalho e previdência social. Algumas pessoas terão a versão impressa, outras terão a versão digital. Associada a demais documentos, ela serve para comprovar se a pessoa está ou não trabalhando. Acesse através do link: <https://servicos.mte.gov.br/>

**O que é CADÚnico?**

**Resposta:** É o cadastro que reúne um conjunto de informações sobre as famílias brasileiras em situação de pobreza e extrema pobreza. É feito nos centros de referência de assistência social dos municípios. Essas informações são usadas para pensar políticas públicas. Caso sua família seja cadastrada, nos encaminhe o seu CADÚnico. Acesse pelo link: [https://meucadunico.cidadania.gov.br/meu\\_cadunico/](https://meucadunico.cidadania.gov.br/meu_cadunico/)

Aceitaremos o CADÚnico se estiver dentro das regras:

1. Atualizado nos últimos 12 meses (mês de referência setembro/2022);
2. Contenha todos os membros familiares residentes no domicílio;
3. Apresente a renda per capita familiar.

# DÚVIDAS FREQUENTES



ismart

## **Se não enviar algum documento, serei desclassificado?**

**Resposta:** Enviar a lista de documentos completa é uma obrigação do responsável legal do candidato. Qualquer documento faltante pode resultar em desclassificação.

## **Após o envio de documentos, não recebi nenhum e-mail solicitando novos documentos. O que devo fazer?**

**Resposta:** Aguarde e fique de olho no seu e-mail e redes sociais do Ismart com as informações sobre a próxima etapa.

## **Ainda ficou com alguma dúvida? Entre em contato através dos canais de suporte do Ismart:**

- **WhatsApp: (21) 99195-4950**
- **E-mail: [processoseletivo@ismart.org.br](mailto:processoseletivo@ismart.org.br)**




ismart



/instituto-ismart



/ismart.oficial



@ismart.oficial

**Transformando talentos em  
protagonistas do futuro.**