

PROCESSO SELETIVO 2024



ismart

GUIA DO CANDIDATO

ETAPA: ENTREVISTA FAMILIAR

Tudo que você precisa saber sobre o Processo Seletivo do Ismart para os programas presenciais e online!

Luana Maria Soares
Bolsa Talento Poliedro
São José dos Campos





ismart

ÍNDICE

**INFORMAÇÕES
GERAIS 3**

**NO DIA DA
ENTREVISTA
FAMILIAR 5**


**DÚVIDAS
FREQUENTES 8**



INFORMAÇÕES GERAIS



INFORMAÇÕES GERAIS



O que é a Entrevista Familiar

A entrevista familiar tem o objetivo de compreender a dinâmica familiar do candidato, e ainda, esclarecer alguma eventual dúvida que tenha surgido na etapa da avaliação socioeconômica. **É realizada por um assistente social do time do Ismart com o responsável pelo candidato/a e tem duração de uma hora.**

Essa etapa acontece somente para os candidatos que concorrem aos **programas Alicerce e Bolsa Talento.**

Para fazer a entrevista será necessário ter acesso a um dispositivo com câmera, microfone e acesso à internet (computador, celular, tablet). É fundamental garantir que o dispositivo esteja funcionando.

IMPORTANTE:

Os horários serão distribuídos aleatoriamente. Não é possível escolher ou trocar a data e/ou horário.

O Ismart pode emitir declaração de comparecimento para todos que desejarem esse documento. Disponibilizaremos o link do formulário por email.

Como funciona a Entrevista Familiar?

O responsável deverá acessar o login do candidato/a na data e a hora agendada pelo Ismart, onde constará um link para entrar na videochamada em que será realizada a entrevista.

Como posso me preparar para esse momento?

O candidato pode participar oferecendo apoio ao seu responsável.

- 1) Verificando a data e horário da entrevista familiar;
- 2) Colocando lembrete para o responsável não esquecer. Aqui vale despertador, lembretes em post-it espalhados pela casa;
- 3) No dia, ajudar com a tecnologia, com a conexão à plataforma.


DICA: O candidato pode dar suporte, mas, no momento da entrevista, deve deixar o responsável sozinho no ambiente para realização da entrevista.





NO DIA DA ENTREVISTA FAMILIAR

NO DIA DA ENTREVISTA FAMILIAR



O que precisa ser feito?


- 1) Providenciar um dispositivo (computador, celular, tablet) com câmera, microfone e acesso à internet. Não é necessário instalar nenhum aplicativo para realizar a entrevista familiar.
- 2) Preparar o local, verificar a conexão da internet com antecedência;
- 3) Acessar a plataforma, com cerca de 5 minutos de antecedência;
- 4) Entrar na sala de entrevista na hora marcada. **A tolerância é de 15 minutos de atraso.**
- 5) Em caso de imprevistos, busque atendimento via WhatsApp: **(21) 97183-7837**

ATENÇÃO:

Esse é o número para falar sobre emergências relacionada somente à entrevista familiar, estaremos de plantão para atender por esse número.



NO DIA DA ENTREVISTA FAMILIAR



Dicas para a entrevista:

1) Ambiente: Local onde o responsável fique sozinho, tenha privacidade e liberdade para conversar com o assistente social, de preferência num ambiente silencioso.

2) Conteúdo: Conheça os programas do Ismart e demais informações sobre o Instituto. É importante que o responsável saiba para qual projeto seu filho está se candidatando.

ATENÇÃO:

Fique tranquilo, não tem problema ser tímido, o mais importante é explicar a rotina do candidato/a e a organização familiar. Caso não entenda algo, peça para o profissional explicar novamente, o importante é estabelecer um bom diálogo.

Resultados da entrevista familiar

Lembramos que esta etapa também é eliminatória!

Os resultados dos candidatos classificados para a próxima etapa (Entrevista Individual) serão divulgados a partir do dia **16/11** no site do Ismart.




Formação Ismart Online
Bolsistas 2023



DÚVIDAS

FREQUENTES

DÚVIDAS FREQUENTES



Onde vejo o dia e horário da entrevista?

Resposta: Data e o horário da entrevista estarão disponíveis na plataforma do Processo Seletivo, você poderá consultar através do seu login.

Quem deve participar da entrevista familiar?

Resposta: Um responsável legal que more com o candidato e acompanhe sua vida escolar.

Posso mudar o dia e horário da entrevista?

Resposta: Não. O responsável deve comparecer na entrevista no dia e horário agendados pelo Ismart. Caso contrário, o candidato poderá ser desclassificado do Processo Seletivo. O Ismart pode emitir declaração de comparecimento para todos que desejarem esse documento.

Como o Ismart vai entrar em contato no dia da entrevista?

Resposta: O link da entrevista estará disponível no site do Processo Seletivo. Um dia antes da entrevista, acesse o site do Processo Seletivo e busque pelo link para garantir que conseguirá acessar no dia e horário da entrevista.

Perdi a entrevista, e agora?

Resposta: Não haverá outro dia e horário para a entrevista. O responsável deve comparecer na entrevista no dia e horário agendados pelo Ismart. Caso contrário, o candidato poderá ser desclassificado do Processo Seletivo.

Ainda ficou com alguma dúvida? Entre em contato através dos canais de suporte do Ismart:

- WhatsApp: (21) 99195-4950
- E-mail: processoseletivo@ismart.org.br






ismart



/instituto-ismart



/ismart.oficial



@ismart.oficial

**Transformando talentos em
protagonistas do futuro.**